



Преимущества мебели

Качественные комплектующие



Термостойкость плиты



Надежно приклеенная
пластиковая кромка



Импортная фурнитура, позволяющая
многократно собирать и разбирать мебель

Продуманная конструкция



Регулировка всех изделий по высоте



Шкафы легко двигать.
Прочность шкафа обусловлена
современной фурнитурой.



Регулировка полок по высоте

Цветовые решения коллекции «Партнер»

стандартные

Бук / Серый

Ольха

Серый

на заказ

Орех

Махагон


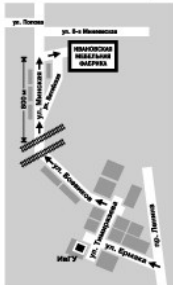


Схема проезда



Производство, фирменный магазин
г. Иваново, ул. Витебская, д. 24
(4932) 37-58-14; 37-58-18; 33-51-99; 37-60-25
www.i-meb.ru

г. Москва, Дмитровское шоссе, д. 58, (495) 748-68-58
г. Ульяновск, ул. Октябрьская, д. 22Г, (8422) 67-95-57; 97-22-88; 49-10-90
e-mail: ks-mebel@ks-mebel.ru

Представительства, дилеры

г. Ярославль (4852) 51-98-62; 8-920-342-41-16; 8-920-659-85-36
г. Оренбург, компания "Фаренгейт" (3532) 75-03-48



Коллекция «Партнер»

Бук / Серый



Ольха



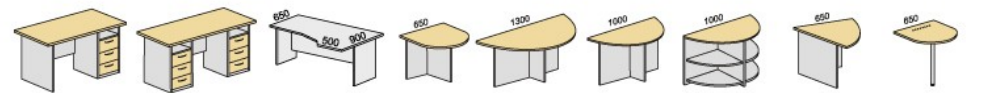
Серый



Коллекция «Партнер»



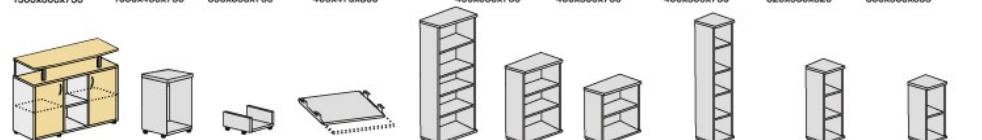
Стол рабочий ПИС-80 800x650x750
 ПИС-100 1000x650x750
 Стол рабочий ПИС-120 1200x650x750
 ПИС-140 1400x650x750
 ПИС-160 1600x650x750
 Стол эргономичный ПИС 140x90 правый/левый 1400x90x750
 Стол эргономичный угловой ПИС 120x120 1200x1200x750
 Стол компьютерный ПИСК-100 (правый и левый) 1000x650x750
 Пола компьютерная ПЛК-100 1000x300x700
 Стол боковой ПИСБ 900x450x650




Стол с тумбой ПИСТ-120 (правый и левый) 1200x650x750
 Стол с тумбами ПИСТ-160 1600x650x750
 Стол эргономичный ПИС 160x90 правый/левый 1600x900x750
 Стол приставной ПИСП-1 650x600x750
 Стол приставной ПИСП-2 1300x600x750
 Стол приставной ПИСП-3 1000x450x750
 Стол приставной ПИСП-4 1000x450x750
 Стол угловой (90°) ПСУ-90 650x650x750
 Бюфет-приставка ПИСП-1М 650x600x750



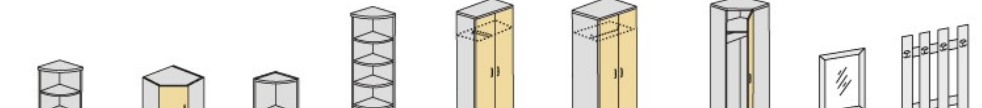
Стол приставной ПИСП-2М 1300x600x750
 Стол приставной ПИСП-3М 1000x450x750
 Стол угловой (90°) ПСУ-80М 650x650x750
 Тумба подкатная с замком ПУТЗ-1 400x470x600
 Тумба приставная ПУТ-2 400x650x750
 Тумба под принтер ПУТ-4 400x500x750
 Тумба приставная ПУТ-5 400x500x750
 Стол журнальный ПИСЖ 820x560x520
 Стеллаж для оргтехники ПШОО 800x560x835



Греденция ПИГ 1230x484x965
 Тумба для сист. блока ПУПБ-1 300x450x600
 Подставка под системный блок ПУПБ 300x450x230
 Пола выдвижная под клавиатуру ПЛКВ 800x400x18
 Стеллаж МАХИ ПШО 800x380x1985
 Стеллаж МIДИ ПШО-120 800x380x1220
 Стеллаж МIНИ ПШО-85 800x380x835
 Стеллаж узкий МАХИ ПШО/2 400x380x1985
 Стеллаж узкий МIДИ ПШО/2-120 400x380x1220
 Стеллаж узкий МIНИ ПШО/2-85 400x380x835



Дверь ДСП ПДД-200 380x1918x18
 ПДД-120 380x1150x18
 ПДД-85 380x766x18
 Дверь стеклянная ПДС-120 380x1150x4
 ПДС-85 380x766x4
 Дверь стеклянная в алюминиевой раме ПДА-120 380x1150x20
 ПДА-85 380x766x20
 Дверь стеклянная в раме МДФ ПДМ-200 380x1918x20
 ПДМ-120 380x1150x20
 ПДМ-85 380x766x20
 Антресоль ПШАШ 800x380x400
 Антресоль ПШАШГ 800x560x400
 Антресоль ПШАШ 400x380x400
 Стеллаж угловой МIДИ ПУШ-120 380x380x1220



Стеллаж угловой МIНИ ПУШ-85 380x380x835
 Антресоль шкафа углового ПШАШУ 700x700x400
 Антресоль стеллажа углового ПШАШУ 380x380x400
 Стеллаж угловой МАХИ ПУШ 380x380x1985
 Шкаф раздвижной ПШР 800x380x1985
 Шкаф раздвижной глубокий ПШРТ 800x560x1985
 Шкаф раздвижной угловой ПШРУ 700x700x1985
 Зеркало ПША-1 446x688
 Вешалка для прихожей ПВ-1 800x1070
 Цвет: ольха, серый, бук

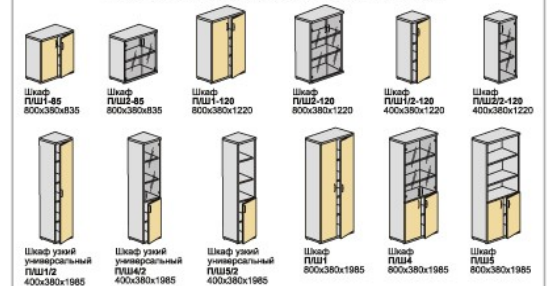
Мини-кухня



Мини-кухня
 ольха, серый, бук/серый
 РИКО-104
 1036x588x2000

* - цвет рамы МДФ - ольха или серобирюзовый

Варианты стандартных комбинаций - стеллаж + дверь = шкаф



Шкаф ПШР-85 800x380x835
 Шкаф ПШР-85 800x380x835
 Шкаф ПШР-120 800x380x1220
 Шкаф ПШР-120 800x380x1220
 Шкаф ПШР-120 400x380x1220
 Шкаф ПШР-120 400x380x1220
 Шкаф угловой универсальный ПШУ/2 400x380x1985
 Шкаф угловой универсальный ПШУ/2 400x380x1985
 Шкаф угловой универсальный ПШУ/2 400x380x1985
 Шкаф ПШУ 800x380x1985
 Шкаф ПШУ 800x380x1985
 Шкаф ПШУ 800x380x1985

Коллекция «Партнер» на металлокаркасе

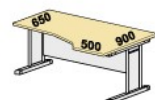
Настольные экраны и офисные перегородки




Стул компьютерный П/СК-80МКД 800х650х750



Стул рабочий П/С-100МКД 1000х650х750
П/С-120МКД 1200х650х750
П/С-140МКД 1400х650х750
П/С-160МКД 1600х650х750



Стул эргономичный П/С-140ЭМКД (правый и левый) 1400х900х750



Стул компьютерный П/СК-80МК 800х650х750

Стул рабочий П/С-100МК 1000х650х750
П/С-120МК 1200х650х750
П/С-140МК 1400х650х750
П/С-160МК 1600х650х750

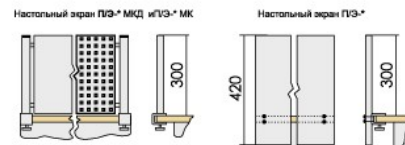
Стул эргономичный П/С-140ЭМК (правый и левый) 1400х900х750

Стул угловой П/С 120х120МК 1200х1200х750

Стул угловой П/С 120х120 МК (угон 120°) 1200х1200х750

Стул для освещения П/СС-100МКД 1000х650х750
П/СС-120МКД 1200х650х750
П/СС-140МКД 1400х650х750
П/СС-160МКД 1600х650х750

Настольные экраны «Партнер»



Экран П/Э МКД (ДСП)	Экран П/Э МК (перфорист)	Экран П/Э (ДСП)	Длина экрана, мм
П/Э-80 МКД	П/Э-80 МК	П/Э-80	800
П/Э-100 МКД	П/Э-100 МК	П/Э-100	1000
П/Э-120 МКД	П/Э-120 МК	П/Э-120	1200
П/Э-140 МКД	П/Э-140 МК	П/Э-140	1400
П/Э-160 МКД	П/Э-160 МК	П/Э-160	1600
П/Э-180 МКД	П/Э-180 МК	П/Э-180	1800



Офисные перегородки. Коллекция «Акцент»

Офисные перегородки представляют собой комбинацию модулей толщиной 30 мм, которые состоят из алюминиевого профиля, окрашенного порошковой краской серебристо-серого цвета (возможен выбор цвета на заказ), и панелей из различных материалов (ДСП, стекло, пластик, металл и т.д., и их комбинаций). Высота стандартных модулей 1600 и 2000 мм. Для компенсации неровностей пола предусмотрены регулируемые опоры.

С помощью перегородок легко зонировать рабочее пространство.



Артикул	Эскиз	Размеры ДхГхВ
ДСП		
А/П-6-20		600х30х2000
А/П-7-20		700х30х2000
А/П-8-20		800х30х2000
А/П-9-20		900х30х2000
А/П-10-20		1000х30х2000
Комби		
А/К-6-20		600х30х2000
А/К-7-20		700х30х2000
А/К-8-20		800х30х2000
А/К-9-20		900х30х2000
А/К-10-20		1000х30х2000
Комби-М		
А/Км-6-20		600х30х2000
А/Км-7-20		700х30х2000
А/Км-8-20		800х30х2000
А/Км-9-20		900х30х2000
А/Км-10-20		1000х30х2000
ДСП		
А/П-6-16		600х30х1600
А/П-7-16		700х30х1600
А/П-8-16		800х30х1600
А/П-9-16		900х30х1600
А/П-10-16		1000х30х1600
Комби		
А/К-6-16		600х30х1600
А/К-7-16		700х30х1600
А/К-8-16		800х30х1600
А/К-9-16		900х30х1600
А/К-10-16		1000х30х1600
Двери		
А/Д-700		700х30х2000
А/Д-800		800х30х2000
А/Д-900		900х30х2000
А/ДК-700		700х30х2000
А/ДК-800		800х30х2000
А/ДК-900		900х30х2000

Столы, конференц-столы, расширительные элементы

Столешницы изготовлены из 25 мм ЛДСП с кромкой PVC 2 мм по периметру. Каркас стола может быть исполнен в двух вариантах: панельный и металлический. Первый состоит из 18 мм ЛДСП с кромкой PVC 0,4 мм. Второй из металлической трубы размером 50х25 мм, d=32 мм и перфорированного листа с квадратными отверстиями 5х5 мм или трубы d=51 мм. Металл имеет толщину не менее 1,5 мм и окрашен методом порошковой покраски в цвет RAL 9006. Все столы регулируются по высоте, чтобы нивелировать неровности пола.

Тумбы

Крышка тумбы изготовлена из 25 мм ЛДСП с кромкой PVC 2 мм; каркас и ящики тумб из 18 мм ЛДСП с кромкой PVC 0,4 мм по периметру. Ящики установлены на металлических направляющих с нейлоновыми роликами, с механизмом полного открытия и самозакртытия. Подкатная тумба оснащена верхним замком и четырьмя усиленными колесами, выдерживающих нагрузку до 50 кг. Приставные тумбы регулируются по высоте. Ручки металлические, цвета матовый хром, с нестираемым покрытием, что подтверждено сертификатом соответствия норме PN-EN 1906:2003.

Шкафы

Каркасы шкафов и полки изготовлены из 18 мм ЛДСП. Задние стенки выполнены из единого листа ДВП, толщиной 3,2 мм и фиксируются в пазу по периметру. Полки стягивают боковины шкафов с помощью стяжек-полкодержателей, что делает шкафы одновременно легкими и чрезвычайно крепкими. Шкафы регулируются по высоте, чтобы нивелировать неровности пола. Двери шкафов устанавливаются на металлические петли с регулировками и механизмом быстрого монтажа. Ручки, декоративные заглушки на стеклянных дверях металлические, цвета матовый хром, с нестираемым покрытием. Стеклянные двери изготовлены из травмобезопасного тонированного стекла.

Гарантии

Вся мебель поставляется в разобранном виде, упакованной в пятислойный гофрокартон. Упаковка предохраняет мебель от повреждения при дальнейшей транспортировке. Экологическая безопасность мебели подтверждена санитарно-эпидемиологическим заключением на соответствие ГН 2.1.6.1338-03 и ГН 2.1.6.1339-03. Качество мебели подтверждено сертификатом соответствия ГОСТу 16371-93. Срок гарантии на коллекцию "Партнер" - 7 лет.


Рабочие станции «Модус»



"Модус" - универсальная модульная система для офиса. Она состоит из стандартных элементов: столешниц, перегородок, опор. Комбинируя эти элементы, можно организовать удобные рабочие места для любого количества сотрудников. Перегородки разделяют рабочее пространство на персональные и общие функциональные зоны. К ним специальными уголками крепятся столешницы. Система "Модус" позволяет создавать разнообразные компоновки рабочих станций из оптимального количества стандартных элементов, что значительно сокращает стоимость проектов. Рабочие места могут комплектоваться кабель-каналами для скрытой проводки и розеточными группами.



Рабочие станции «Модус»



Рекомендуемые

кресла и стулья

